






Equerres & règles de contrôle





Chapitre 5

	Equerres de contrôle	154
	Réglets en acier	158
	Vés	159
	Supports VGM et VPM	160



EQUERRE DE CONTRÔLE

0368

DESCRIPTION

Equerre de contrôle à chapeau, acier spécial.

DIN 875, précision GG 0

A partir de 400mm

LIVRÉ AVEC

Mode d'emploi.

Conditionnement carton

DONNÉES TECHNIQUES

		0368 102	0368 103	0368 104	0368 105	0368 106	0368 107	0368 108	0368 109
Longueur des branches	mm	75x50	100x70	150x100	200x130	250x165	300x200	400x265	500x330
Section	mm	15x5	20x5	28x6	32x7	35x8	40x8	45x10	50x10



EQUERRE DE CONTRÔLE

0369

DESCRIPTION

Equerre de contrôle simple, acier spécial.

DIN 875, précision GG 0

A partir de 400mm

LIVRÉ AVEC

Mode d'emploi

Conditionnement carton

DONNÉES TECHNIQUES

		0369 102	0369 103	0369104	0369 105	0369 106	0369 107	0369 108	0369 109
Longueur des branches	mm	75x50	100x70	150x100	200x130	250x165	300x200	400x265	500x330
Section	mm	15x5	20x5	28x6	32x7	35x8	40x8	45x10	50x10



EQUERRE DE CONTRÔLE

0370

DESCRIPTION

Equerre de contrôle à chapeau, acier spécial.

DIN 875, précision GG 1

A partir de 400mm

LIVRÉ AVEC

Mode d'emploi

Conditionnement carton

DONNÉES TECHNIQUES

	0370 102	0370 103	0370 104	0370 105	0370 106	0370 107	0370 108	0370 109	0370 110	0370 111	0370 112
Branches mm	75x50	100x70	150x100	200x130	250x165	300x200	400x265	500x330	600x400	750x500	1000x660
Section mm	15x5	20x5	28x6	32x7	35x8	40x8	45x10	50x10	55x10	60x12	70x14



EQUERRE DE CONTRÔLE

0371

DESCRIPTION

Equerre de contrôle simple, acier spécial.

DIN 875, précision GG 1

A partir de 400mm

LIVRÉ AVEC

Mode d'emploi

Conditionnement carton

DONNÉES TECHNIQUES

	0371 102	0371 103	0371 104	0371 105	0371 106	0371 107	0371 108	0371 109	0371 110	0371 111	0371 112
Branches mm	75x50	100x70	150x100	200x130	250x165	300x200	400x265	500x330	600x400	750x500	1000x660
Section mm	15x5	20x5	28x6	32x7	35x8	40x8	45x10	50x10	55x10	60x12	70x14

Jean Louis MENEGON - Votre représentant et Conseiller - tél : 06 76 08 96 83

Email: jlouismenegon@aol.com - web: www.menegon-metrologie.com

EQUERRE D'ATELIER



0372

DESCRIPTION

Equerre de contrôle à chapeau, acier spécial.

DIN 875, précision GG 2

A partir de 400mm

LIVRÉ AVEC

Mode d'emploi

Conditionnement carton

DONNÉES TECHNIQUES

		0372 102	0372 103	0372 104	0372 105	0372 106	0372 107	0372 108
Longueur des branches	mm	75x50	100x70	150x100	200x130	250x165	300x175	400x200
Section	mm	15x5	20x5	25x5	30x6	35x7	35x7	35x7
		0372 109	0372 110	0372 111	0372 112	0372 113	0372 114	
Longueur des branches	mm	500x350	600x300	750x375	1000x500	1500x750	2000x1000	
Section	mm	40x8	40x8	45x10	50x10	55x12	60x12	

EQUERRE D'ATELIER



0373

DESCRIPTION

Equerre de contrôle à chapeau, acier spécial.

DIN 875, précision GG 2.

A partir de 400mm

LIVRÉ AVEC

Mode d'emploi

Conditionnement carton

DONNÉES TECHNIQUES

		0373 102	0373 103	0373 104	0373 105	0373 106	0373 107	0373 108
Longueur des branches	mm	75x50	100x70	150x100	200x130	250x165	300x175	400x200
Section	mm	15x5	20x5	25x5	30x6	35x7	35x7	35x7
		0373 109	0373 110	0373 111	0373 112	0373 113	0373 114	
Longueur des branches	mm	500x250	600x300	750x375	1000x500	1500x750	2000x1000	
Section	mm	40x8	40x8	45x10	50x10	60x12	60x12	



EQUERRE DE CONTRÔLE, TREMPÉE

0385

DESCRIPTION

Equerre de contrôle à chapeau, acier spécial.

DIN 875, précision GG 0

LIVRÉ AVEC

Mode d'emploi

Conditionnement carton

DONNÉES TECHNIQUES

		0385 102	0385 103	0385 104	0385 105	0385 106	0385 108
Longueur des branches	mm	50x40	75x50	100x70	150x100	200x130	300x200
Section	mm	15x4	15x4	20x5	30x6	30x7	40x8



EQUERRE DE CONTRÔLE, TREMPÉE

0386

DESCRIPTION

Equerre simple, acier spécial.

DIN 875, précision GG 0.


LIVRÉ AVEC

Mode d'emploi

Conditionnement carton

DONNÉES TECHNIQUES

		0386 102	0386 103	0386 104	0386 105	0386 106	0386 108
Longueur des branches	mm	50x40	75x50	100x70	150x100	200x130	300x200
Section	mm	15x4	15x4	20x5	30x6	30x7	40x8



RÉGLET EN ACIER SEMI-RIGIDE

0460

DESCRIPTION

Réglet en acier semi-rigide.

Feuillard d'acier à ressorts inoxydables.

Classe CE II, jusqu'à 1000mm : 10 pièces., plus de 1000mm : 1 pièce.

LIVRÉ AVEC


Mode d'emploi.

DONNÉES TECHNIQUES

Numéro de commande	Longueur (mm)	Section (mm)	Type
0460 201	150	13x05	Graduation mm haut et bas
0460 202	200	13x05	Graduation mm haut et bas
0460 204	300	15x05	Graduation mm haut et bas
0460 205	500	20x05	Graduation mm haut et bas
0460 206	1000	20x05	Graduation mm haut et bas
0460 207	300	30x1	Graduation mm haut et bas
0460 208	500	30x1	Graduation mm haut et bas
0460 209	1000	30x1	Graduation mm haut et bas
0460 210	1500	30x1	Graduation mm haut et bas
0460 211	2000	30x1	Graduation mm haut et bas
0460 212	3000	30x1	Graduation mm haut et bas
0460 213	3000	30x2	Graduation mm haut et bas
0460 221	150	13x0.5	Graduation 1/2mm en haut, mm en bas
0460 222	200	13x0.5	Graduation 1/2mm en haut, mm en bas
0460 223	250	15x0.5	Graduation 1/2mm en haut, mm en bas
0460 224	300	15x0.5	Graduation 1/2mm en haut, mm en bas
0460 225	500	20x0.5	Graduation 1/2mm en haut, mm en bas
0460 226	1000	20x0.5	Graduation 1/2mm en haut, mm en bas
0460 227	300	30x1	Graduation 1/2mm en haut, mm en bas
0460 228	500	30x1	Graduation 1/2mm en haut, mm en bas
0460 229	1000	30x1	Graduation 1/2mm en haut, mm en bas
0460 230	1500	30x1	Graduation 1/2mm en haut, mm en bas
0460 231	2000	30x1	Graduation 1/2mm en haut, mm en bas
0460 232	3000	30x1	Graduation 1/2mm en haut, mm en bas
0460 233	3000	30x2	Graduation 1/2mm en haut, mm en bas

Jean Louis MENEGON - Votre représentant et Conseiller - tél : 06 76 08 96 83

Email: jlouismenegon@aol.com - web: www.menegon-metrologie.com



PAIRE DE VÉS À QUATRE ENTAILLES

0508

DESCRIPTION

Paire de vés à quatre entailles de différentes dimensions à 90° (éléments parallèles) en fonte spéciale.

LIVRÉ AVEC

Mode d'emploi et étui en bois.

DONNÉES TECHNIQUES

		0508 011	0508 012	0508 013	0508 111	0518 112	0518 113
Type		Qualité 0, tolérance de parallélisme < 0.008mm, vés et semelles rectifiés			Qualité 1, tolérance de parallélisme < 0.016mm, vés et semelles rectifiés		
Dimensions	mm	60x120x100	75x150x130	90x200x170	60x120x100	75x150x130	90x200x170
Pour arbres Ø	mm	8-90	10-120	12-150	8-90	10-120	12-150

Contrôle



VÉ MAGNÉTIQUE DE MESURE ET DE SERRAGE

0527

DESCRIPTION

Paire de vés magnétiques de mesure et de serrage, rectifiés par paire, en acier spécial ou acier spécial trempé.

Précision 0.004mm avec faces adhérentes magnétiques.

LIVRÉ AVEC

Mode d'emploi et étui en bois.

DONNÉES TECHNIQUES

		0527 101	0527 102	0527 107	0527 108
Acier spécial trempé		-	-	✓	✓
Dimensions	mm	80x67x96	100x70x96	80x67x96	100x70x96
Pour arbres Ø	mm	6-66	6-70	6-66	6-70



SUPPORT VGM & VPM

DESCRIPTION

Support universel VGM & VPM

LIVRÉ AVEC

Base et support

DONNÉES TECHNIQUES

		VGM	VPM
Base	mm	119x84x99	68x53x65
Hauteur avec socle	mm	70	45
Force	kg	> 100	> 100

